



Comune di Viterbo

SETTORE CULTURA E PUBBLICA ISTRUZIONE

ANNO SCOLASTICO 2021-2022

Guida all'accesso rapido tramite smartphone

Per informazioni rivolgersi a:

Comune di Viterbo - Servizio Pubblica Istruzione - Via I. Garbini 84/B


Tel. 0761.348485 - 0761.348360

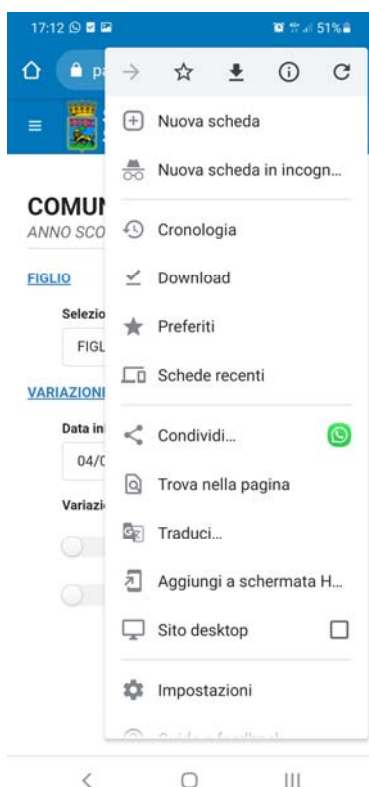
Si illustra nel seguito le modalità di accesso rapido tramite smartphone nei due sistemi operativi generalmente più utilizzati Android (cellulari Samsung) e iOS (cellulari iPhone).

Nel caso del Sistema operativo Android (cellulari Samsung) dal proprio smartphone Samsung aprire il browser e digitare l'indirizzo <https://pa.comune.viterbo.it>


Comparirà la homepage del sito



A questo punto selezionare l'icona del menu per la condivisione (il pulsante contrassegnato dai tre pallini in verticale)  in alto a destra.



Dall'elenco delle azioni possibili selezionare "Aggiungi alla schermata Home"

 Aggiungi a schermata H...



È possibile personalizzare il nome dell'icona che comparirà sul proprio smartphone.

In questo caso si decide di far comparire il nome "Servizio Scuole – Domanda on line"

A questo punto selezionare a destra "Aggiungi"

Aggiungi




Si può così confermare l'aggiunta dell'icona sulla schermata Home del proprio Smartphone selezionando a destra "Aggiungi"






Lo smartphone darà la conferma di avvenuto salvataggio del Collegamento a Servizio Scuole – Domanda on-line



L'icona per l'accesso rapido si trova ora sulla schermata Home del proprio Smartphone.

A questo punto non sarà più necessario accedere dal browser dello smartphone ma si potrà selezionare direttamente l'icona del Servizio Scuole



Selezionando l'icona per l'accesso rapido si apre l'applicazione del Servizio Scuole in formato a tutto schermo da dove è possibile accedere alla funzionalità di comunicazione della Variazione per il pasto in bianco o per l'assenza oppure accedere alle proprie ricevute oppure alle altre informazioni disponibili sul proprio profilo.



Il sistema chiederà le proprie credenziali.

11:13 56%

SERVIZIO SCUOLE

COMUNICA VARIAZIONE
ANNO SCOLASTICO 2021-2022

FIGLIO

Seleziona un figlio dalla lista: *

FIGLIO 1 TEST

VARIAZIONE PASTI

Data iniziale: * 06/09/2021 Data finale: Inserisci la di

Variazione richiesta: *

Mangia in bianco

Assente (il buono pasto non sarà scalato)

INVIA VARIAZIONE

Una volta inserite le proprie credenziali tramite il proprio Smartphone si apre direttamente la pagina per le comunicazioni delle variazioni.

11:33 52%

SERVIZIO SCUOLE

COMUNICA VARIAZIONE
ANNO SCOLASTICO 2021-2022

FIGLIO

Seleziona un figlio dalla lista: *

FIGLIO 1 TEST

VARIAZIONE PASTI

Data iniziale: * 07/09/2021 Data finale: Inserisci la di

Variazione richiesta: *

Mangia in bianco

Assente (il buono pasto non sarà scalato)

INVIA VARIAZIONE

N.B.
Per salvare la variazione compilare i campi obbligatori e selezionare il pulsante verde **INVIA VARIAZIONE**
In assenza di salvataggio della variazione dell'assenza il sistema decurterà il buono mensa anche se non si è usufruiti del pasto.



Una volta selezionato il pulsante verde **INVIA VARIAZIONE** il sistema invia il messaggio di conferma della segnalazione in verde e riporta il riepilogo delle variazioni comunicate con l'indicazione della data di riferimento.



Per uscire dal proprio profilo dal pulsante del menu **☰** (le tre linee in orizzontale) selezionare il pulsante rosso

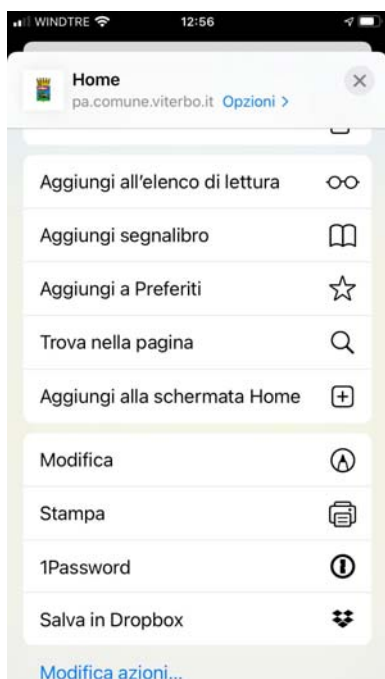



Nel caso del Sistema operativo iOS (cellulari iPhone) dal proprio smartphone iPhone aprire il browser e digitare l'indirizzo <http://pa.comune.viterbo.it/>

Comparirà la homepage del sito



A questo punto selezionare l'icona per la condivisione



Dall'elenco delle azioni possibili selezionare "Aggiungi alla schermata Home"

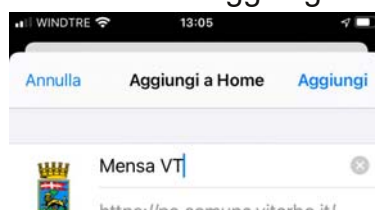
Aggiungi alla schermata Home



È possibile personalizzare il nome dell'icona che comparirà sul proprio smartphone.


In questo caso si decide di far comparire il nome "Mensa VT"

A questo punto selezionare in alto a destra "Aggiungi"



Si può così accedere all'applicazione direttamente dal proprio smartphone tramite l'icona Mensa VT



Per uscire dal proprio profilo dal pulsante del menu  (le tre linee in orizzontale) selezionare il pulsante rosso